



๒๕๖๗

**แผนเผชิญเหตุสถานศึกษา
ศูนย์พัฒนาเด็กเล็กองค์การบริหารส่วนตำบลป่าซาง**

ประจำปีการศึกษา ๒๕๖๗



ประกาศศูนย์พัฒนาเด็กเล็กองค์การบริหารส่วนตำบลป่าซาง
เรื่อง ให้ใช้แผนเผชิญเหตุ ความปลอดภัยของสถานศึกษา
ประจำปีการศึกษา ๒๕๖๗

สถานการณ์การเปลี่ยนแปลงของบริบททางสังคม ทำให้คนไทยในยุคปัจจุบันเผชิญกับภาวะความเสี่ยงภัย ต่างๆรอบตัว จึงเกิดการตื่นตัวและสนใจในการค้นหาข้อมูลข่าวสาร เพื่อพัฒนาตนเองและคนรอบข้าง การนำเสนอ ข่าวเด็กและเยาวชน ตลอดจนบุคลากรทางการศึกษาที่ประสบภัยและได้รับผลกระทบจึงได้รับความสนใจจากสื่อ ต่างๆอย่างกว้างขวาง รวมถึงการนำเสนอข่าวที่มีความรุนแรง บิดเบือนข้อเท็จจริงของสื่อ ส่งผลต่อความปลอดภัย ของนักเรียนในสถานศึกษา ซึ่งเป็นเรื่องที่สำคัญอย่างยิ่งที่ข้าราชการครูและบุคลากรทางการศึกษา ต้องคอยระมัดระวังป้องกัน เฝ้าระวังการให้ข้อมูลข่าวสารที่ถูกต้องเพื่อให้เด็กนักเรียนมีความปลอดภัยสูงสุด ศูนย์พัฒนาเด็กเล็กองค์การบริหารส่วนตำบลป่าซาง ตระหนักในการสร้างความปลอดภัยให้แก่เด็กนักเรียน เป็นสิ่งสำคัญ

ศูนย์พัฒนาเด็กเล็กองค์การบริหารส่วนตำบลป่าซาง จึงได้จัดทำแผนเผชิญเหตุ ความปลอดภัยของสถานศึกษา เพื่อสร้างความมั่นใจ และความเชื่อมั่นให้แก่เด็กนักเรียน ครู และบุคลากรทางการศึกษา ผู้ปกครอง และประชาชนทั่วไปในการที่จะได้เรียนรู้อย่างมีคุณภาพ และเกิดความปลอดภัยอย่างมั่นคง และยั่งยืน ใช้เป็นแนวทางปฏิบัติเมื่อเกิดเหตุการณ์ความไม่ปลอดภัยต่อเด็กนักเรียน ครู และบุคลากรทางการศึกษา เพื่อลดระดับความรุนแรง ระวังเหตุการณ์ความไม่ปลอดภัย หรือแก้ไขปัญหา

ทั้งนี้ แผนเผชิญเหตุความปลอดภัยของสถานศึกษาดังกล่าว ได้รับความเห็นชอบจาก คณะกรรมการบริหารศูนย์พัฒนาเด็กเล็กองค์การบริหารส่วนตำบลป่าซาง ในคราวประชุมครั้งที่ ๑/๒๕๖๗ เมื่อวันที่ ๑๗ พฤษภาคม ๒๕๖๗ จึงประกาศให้ใช้แผนเผชิญเหตุ ความปลอดภัยของสถานศึกษา ตั้งแต่ปีการศึกษา ๒๕๖๗ เป็นต้นไป

จึงประกาศให้ทราบโดยทั่วกัน

ประกาศ ณ วันที่ ๑๕ เดือน พฤษภาคม พ.ศ. ๒๕๖๗

(นายสมมงคล แก้วคือ)


ประธานคณะกรรมการบริหารศูนย์พัฒนาเด็กเล็ก
องค์การบริหารส่วนตำบลป่าซาง

(นางศิริภรณ์ พรนนท์กุล)


ครูชำนาญการ รักษาการในตำแหน่ง
ผู้อำนวยการศูนย์พัฒนาเด็กเล็ก อบต. ป่าซาง

บันทึกของคณะกรรมการบริหารศูนย์พัฒนาเด็กเล็กองค์การบริหารส่วนตำบลป่าซาง
การพิจารณาให้ความเห็นชอบแผนเผชิญเหตุ ความปลอดภัยของสถานศึกษา
ศูนย์พัฒนาเด็กเล็กองค์การบริหารส่วนตำบลป่าซาง


แผนเผชิญเหตุ ความปลอดภัยสถานศึกษา ศูนย์พัฒนาเด็กเล็กองค์การบริหารส่วนตำบลป่าซาง ฉบับนี้ จัดทำขึ้นเพื่อใช้เป็นแนวทางในการปฏิบัติเมื่อเผชิญเหตุความไม่ปลอดภัย ต่อนักเรียน ครู และบุคลากรทางการศึกษา ระหว่างที่จัดการเรียนการสอนในสถานศึกษา ซึ่งสอดคล้องกับนโยบายและจุดเน้นของกระทรวงศึกษาธิการ ข้อ ๑. การจัดการศึกษาเพื่อความปลอดภัย ๑.๑ เจริญสร้างสถานศึกษาปลอดภัยเพื่อเพิ่มความเชื่อมั่นของสังคมและป้องกันจากภัยคุกคามในชีวิตรูปแบบใหม่และภัยอื่นๆ และในคราวประชุมคณะกรรมการบริหารศูนย์พัฒนาเด็กเล็กองค์การบริหารส่วนตำบลป่าซาง ครั้งที่ ๑/๒๕๖๗ เมื่อวันที่ ๑๔ พฤษภาคม ๒๕๖๗ ได้พิจารณาให้ความเห็นชอบแผนเผชิญเหตุ ความปลอดภัยของสถานศึกษา มีมติเห็นชอบของคณะกรรมการบริหารศูนย์พัฒนาเด็กเล็กองค์การบริหารส่วนตำบลป่าซาง เพื่อใช้เป็นแนวทางปฏิบัติเมื่อเกิดเหตุการณ์ความไม่ปลอดภัยต่อเด็กนักเรียน ครู และบุคลากรทางการศึกษา เพื่อลดระดับความรุนแรง ระวังเหตุการณ์ความไม่ปลอดภัย หรือแก้ไขปัญหา

(ลงชื่อ)..........ประธานคณะกรรมการ
(นายสุมงคล แก้วคือ)
ผู้แทนชุมชน.


(ลงชื่อ)..........กรรมการ
(พระครูมนูญกัลยาณธรรม)
ผู้แทนศาสนา

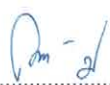
(ลงชื่อ)..........กรรมการ
(นางอัสัยรัตน์ วงศ์ทอง)
ผู้ทรงคุณวุฒิ


(ลงชื่อ)..........กรรมการ
(นายสุพัทธ์ ดวงสุวรรณ)
ผู้แทน อปท.

(ลงชื่อ)..........กรรมการ
(นางสาวอำพร เทพเที่ยง)
ผู้แทนสาธารณสุข

(ลงชื่อ)..........กรรมการ
(นางชนแก้ว ชัยชนะ)
ผู้แทนผู้ประกอบการ

(ลงชื่อ)..........กรรมการ
(นายทรงเกียรติ ศรีกันไชย)
ผู้แทนกองการศึกษา

(ลงชื่อ)..........กรรมการ
(นางสาวبانเย็น ปันปู)
ผู้แทนครู

(ลงชื่อ)..........กรรมการและเลขานุการ
(นางศิริภรณ์ พรนันทกุล)
ผู้อำนวยการศูนย์พัฒนาเด็กเล็กฯ



ข้อควรปฏิบัติ เมื่อเกิดแผ่นดินไหว



1 วิธีเอาตัวรอดแผ่นดินไหว (EARTHQUAKE)





ข้อควรปฏิบัติเมื่อเกิดเหตุ คนบ้าคลั่ง กราดยิง

2

วิธีเอาตัวรอดจากเหตุการณ์คนบ้าคลั่ง

VIOLENCE



1. วิ่งหนี ถ้าเป็นไปได้

- การหนีจากผู้ก่อเหตุกราดยิง คือ ความเร็วผ่านสูงสุด
- กิ่งสัมพันธ์ส่วนตัวและหนีอย่างเดียว
- ช่วยผู้อื่นหนีด้วยถ้าเป็นไปได้
- แจ้งเตือนไม่ให้ใครเข้าไปในที่เกิดเหตุ
- โทรแจ้งเหตุเมื่อคุณปลอดภัย

2. ซ่อน ถ้าหนีไม่ได้

- หลบจากสายตาของผู้กราดยิง และอยู่ที่เงียบที่สุด
- ปิดเสียงเครื่องมือสื่อสารทุกชนิด
- ล็อคประตู ปิดม่าน และปิดไฟ
- อย่าซ่อนกันเป็นกลุ่ม
- สื่อสารกันตำรวจอย่างเงียบๆ



3. สู้ ถ้าเป็นทางเลือกสุดท้าย

- พยายามทำให้จริงจังและรุนแรงที่สุด
- ชักชวนคนอื่นให้มาช่วยกันสู้บ๊อบบี้
- ทำให้ผู้กราดยิงบาดเจ็บให้มากที่สุด
- ขว้างสิ่งของ/อาวุธที่ประดิษฐ์ขึ้น ให้ผู้กราดยิง สับสนและพยายามแย่งอาวุธจากผู้กราดยิง



ข้อควรปฏิบัติเมื่อเกิดเหตุ ไฟไหม้ ไฟฟ้าช็อต (อัคคีภัย)

3 วิธีเอาตัวรอดจากเหตุไฟไหม้ (FIRE)



1 
ตั้งสติ
พยายามคุมสติ
ไม่ให้ตื่นตระหนก

2 
**หาสัญญาณ
เตือนไฟไหม้**
เพื่อกดสัญญาณ
เตือนคนอื่น

3 
โทรแจ้ง 119
ให้มาทำการ
ดับเพลิง

4 
ใช้ถังดับเพลิง
ควบคุมไฟเบื้องต้น
เพื่อไม่ให้ไฟลุกลาม

5 
ใช้น้ำชุบน้ำ
ปิดจมูกและปาก
ป้องกันควัน

6 
ใช้มือสองแฉะ
ลูกบิดประตู
หากร้อนไม่ควร
เปิดประตูออกไป

7 
หมอบคลานต่ำ
หรือย่อตัวให้ใกล้
ระดับพื้น

8 
ห้ามใช้ลิฟต์
ให้ใช้บันไดหนีไฟ
แทน



9 
ถ้าไฟติดเสื้อผ้า
ให้รีบถอดออก
หรือนอนราบกับพื้น
กับไฟให้ดับ

10 
**ไม่หนีเข้าไปใน
ห้องน้ำ และชั้น
บนหรือคาดฟ้า**
ยกเว้นหนีลง
ชั้นล่างไม่ได้





ข้อควรปฏิบัติเหตุการณ์เด็กจมน้ำ

การปฐมพยาบาลเบื้องต้น CPR

4

WATER



แหล่งน้ำที่พบเด็กจมน้ำบ่อยที่สุด





ข้อควรปฏิบัติเมื่อเกิด

โรคระบาด Covid 19

5 มาตรการหลักป้องกันโควิด 19 ในโรงเรียน Covid 2019



1



ล้างมือด้วยแอลกอฮอล์เจล
ทุกครั้งเมื่อ เข้า-ออก ห้องเรียน

2



สวมหน้ากากอนามัย
ตลอดเวลา
ขณะอยู่ในห้องเรียน

3



ให้นักเรียนทำกิจกรรม
เคารพธงชาติ
โดยการเว้นระยะห่างอย่างน้อย 1 เมตร

4



จัดห้องเรียนให้อากาศถ่ายเท
จัดโต๊ะที่นั่งในการจัดการเรียนการสอน
โดยเว้นระยะห่างอย่างน้อย 1 เมตร
และงดกิจกรรมกลุ่มทุกรูปแบบ

5



ティンน้ำด้วยแก้วส่วนตัวของตัวเอง

6



จัดเวลาเรียนในวัน/เวลา ปกติ

7



ในการรับประทานอาหาร
เพื่อรักษาระยะห่างอย่างน้อย 1 เมตร

8



ทำความสะอาดคาน้ำเชื้อพื้นผิว
โรงเรียนทุกวันอย่างน้อยวันละ 1 ครั้ง

9



มีป้ายประกาศมาตรการ
ป้องกัน ของโรคติดเชื้อ
ไวรัสโคโรนา (COVID-19)
บริเวณหน้าห้องเรียนที่ชัดเจน



วิธีปฐมพยาบาลเบื้องต้น

CPR

6

ขั้นตอนการ CPR เบื้องต้น





วิธีปฏิบัติเมื่อเด็กติดในรถ

7

วิธีป้องกันเด็กติดในรถ



3 ข้อควรจำ

นับ 1

นับจำนวนเด็กก่อนขึ้น และหลังลงจากรถทุกครั้ง

ตรวจตรา 2

ก่อนสตาร์ทเครื่องยนต์ ตรวจสอบใช้ที่รถ อย่างมองข้ามเด็กที่นั่งนอนหลับ

อย่าประมาท 3

อย่าทิ้งเด็กไว้เพียงลำพังแม้ช่วงเวลาสั้นๆ



เรียนรู้การบีบแตรรถ



เปิดไฟฉุกเฉิน
ขอความช่วยเหลือ SOS



สอนลูกให้เปิด-ปิด
กระจกรถยนต์เป็น



สอนลูกให้รู้จัก
วิธีปลดล็อกประตูรถ



การรณรงค์สวมหมวกนิรภัย ในสถานศึกษา



8

ร่วมรณรงค์สวมหมวกนิรภัย



ปีแห่งการรณรงค์ สวมหมวกนิรภัย 100%

“ ร่วมสร้างวัฒนธรรมขับขี่ปลอดภัย ประกันภัยห่วงใยคุณ ”



ศูนย์พัฒนาเด็กเล็กและโรงเรียนองค์การบริหารส่วนตำบลป่าซาง
อำเภอวิียงไฉงรุ่ง จังหวัดไชยงราช



วิธีทำสัญญาณมือ

ขอความช่วยเหลือ



9

ขั้นตอนการทำสัญญาณมือ

สอนลูกให้รู้!

สัญญาณมือ

ขอความช่วยเหลือสากล

รู้ไว้ใช้ยามวิกฤติ



หงายฝ่ามือออกหาคนอื่น



พับนิ้วโป้งเข้าหาฝ่ามือ



กำมือปิดนิ้วโป้งไว้

มีเพื่ออะไร?



ขอความช่วยเหลือ
ในสถานการณ์ที่ไม่สามารถ
พูดหรือตะโกนออกมาได้

ใช้ตอนไหน?



เหตุการณ์ที่เป็นภัยคุกคาม
ลักพาตัว หรือความรุนแรง
ในครอบครัว

สำหรับผู้พบเห็น



ไหลตามน้ำ สังเกตพฤติกรรม
ผู้ขอความช่วยเหลือให้ดี
และหาวิธีในการช่วยเหลือ



